

Pasos para tu Registro CENVAL

Requisición de cuestionario de contexto

1.- Ingresa a la página. <http://registroenlinea.ceneval.edu.mx/RegistroLinea/indexCerrado.php>

2.- Observa las pantallas y realiza lo siguiente:

En Institución Selecciona: Unidad de Educación Media Superior Tecnológica Industrial y de Servicios (UEMSTIS)

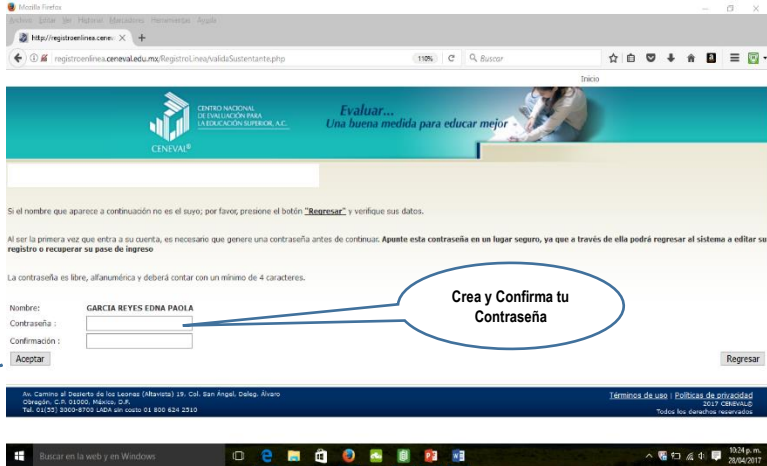
En Matrícula Tecllea: CB65 y en seguida tu número de ficha (ejem. CB65000001)



En Programa/Carrera: Selecciona CBTIS65 – EXANI I

En Campus/Facultades/Escuelas donde desea inscribirse: Selecciona: Dirección General de Educación Tecnológica Industrial en Guanajuato

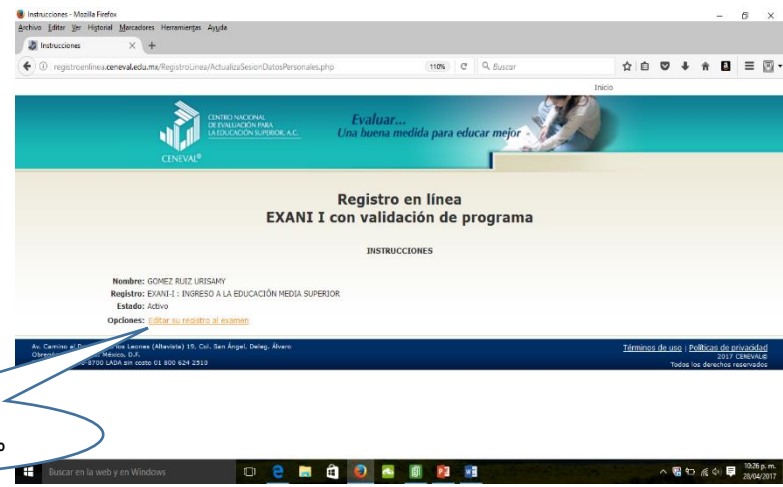
Clic en ACEPTAR

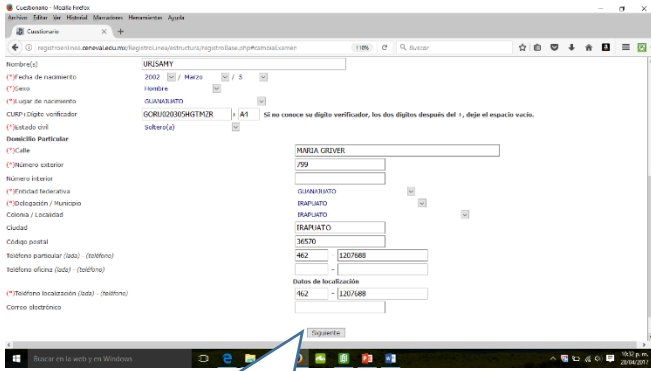


Clic en ACEPTAR

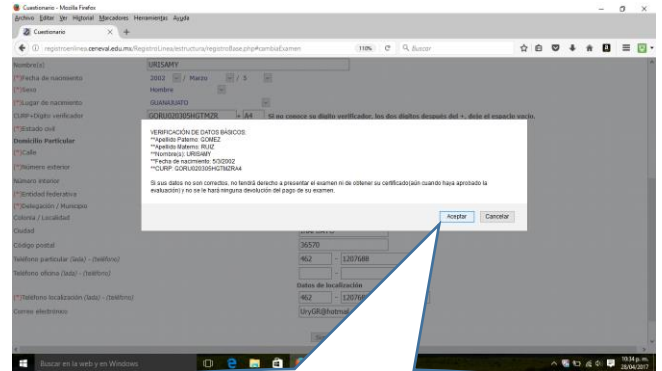
Crea y Confirma tu Contraseña

Clic en Editar su Registro al Examen para comenzar a contestar tu Examen de Contexto

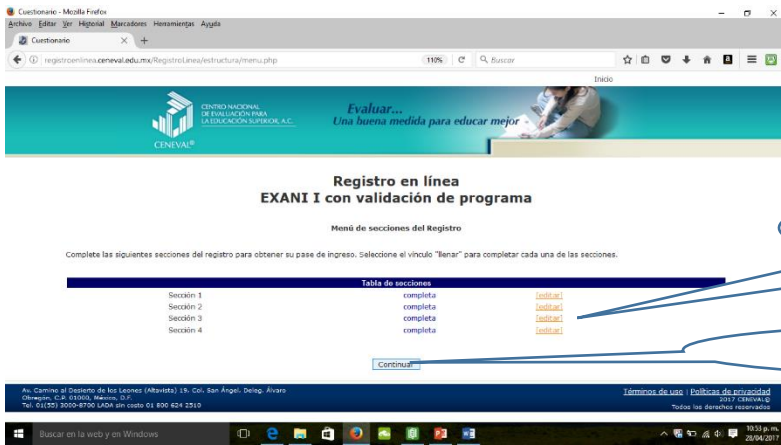




Capture todos los datos solicitados y de Clic en Aceptar

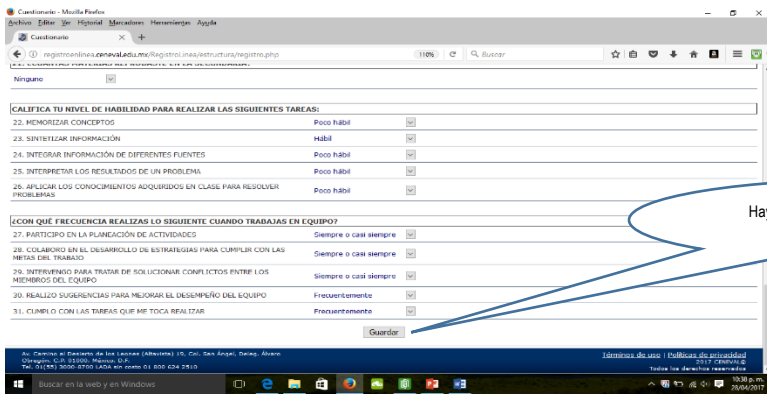


Clic en Aceptar del recuadro que aparece para validar tus datos



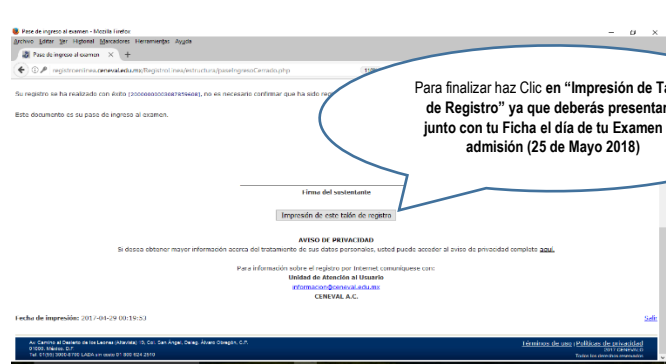
Elija Llenar en cada una de las Secciones para contestar tu Examen de Contexto

Clic en Continuar; Una vez que hayas completado todas las Secciones



Hay que dar Clic en Guardar cada vez que termines de contestar una Sección

Revisa tu Pase Ingreso al Examen de admisión



Para finalizar haz Clic en "Impresión de Talón de Registro" ya que deberás presentarlo junto con tu Ficha el día de tu Examen de admisión (25 de Mayo 2018)